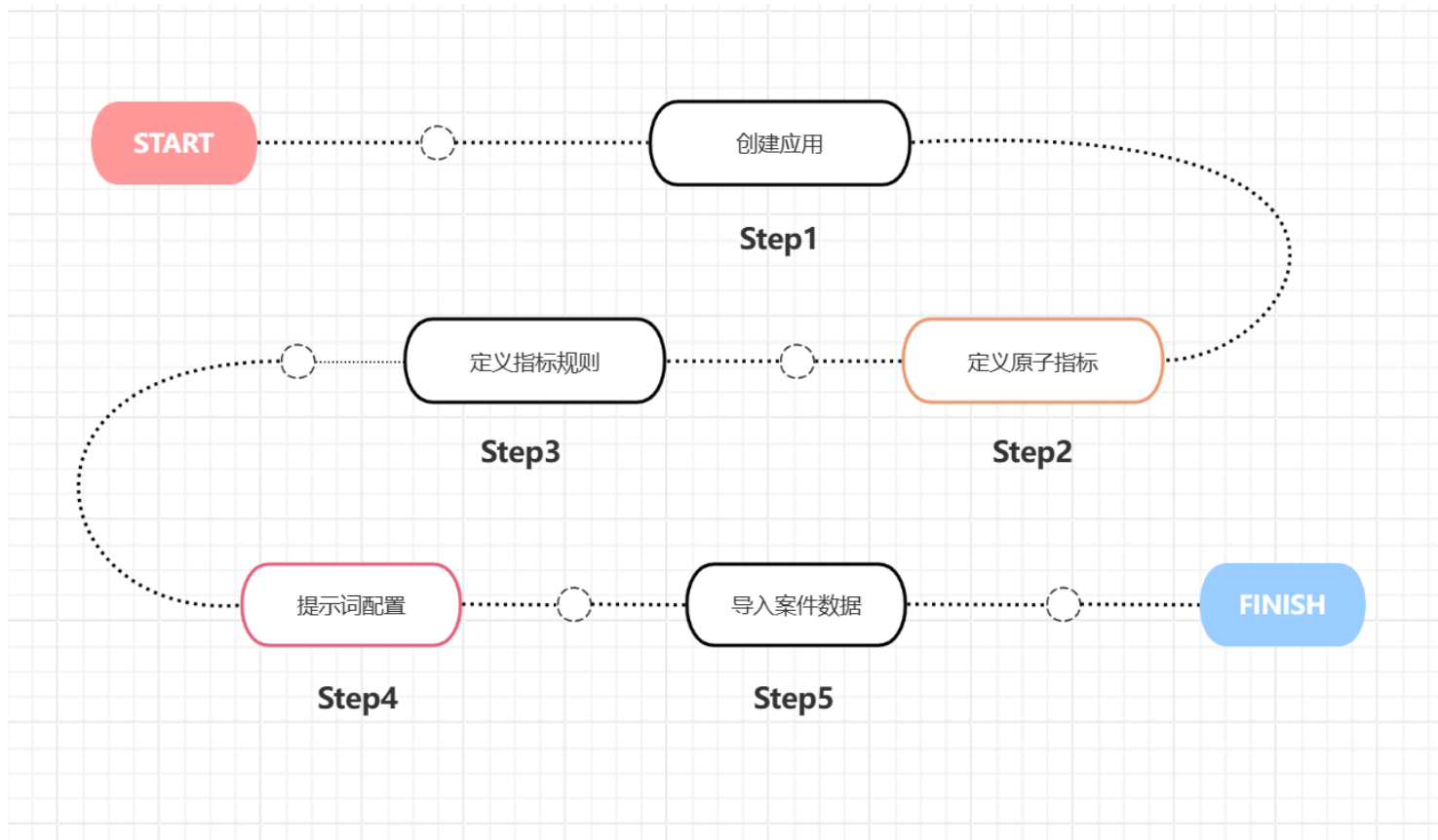


1. 功能概述

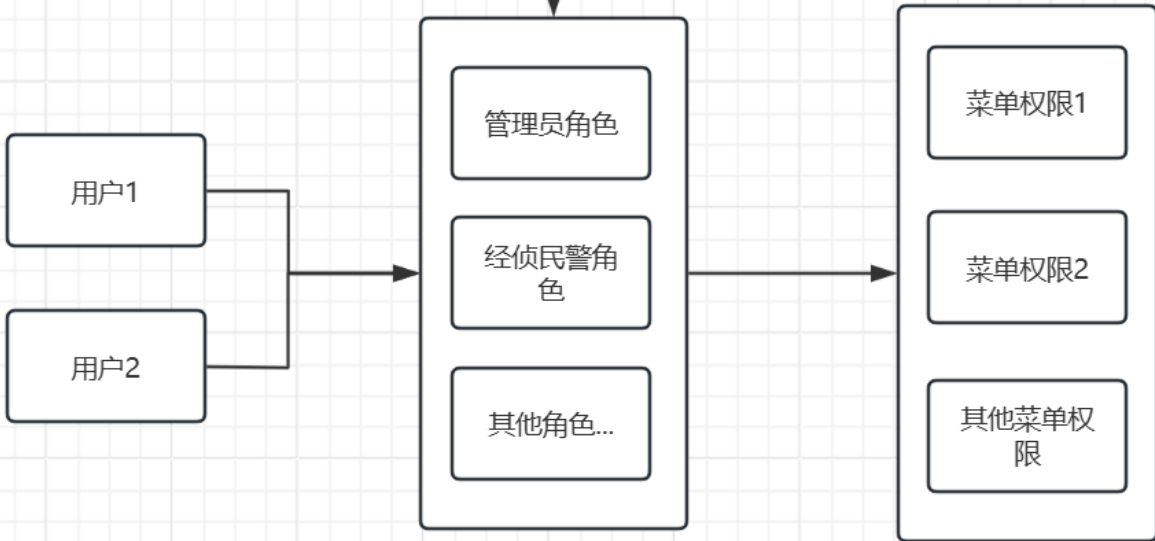
- 1.1 对接不同地区的案件数据，将案件数据批量导入系统中进行模型分析。
- 1.2 不同地区之间可以自定义指标模型。
- 1.3 不同地区之间数据相互隔离。

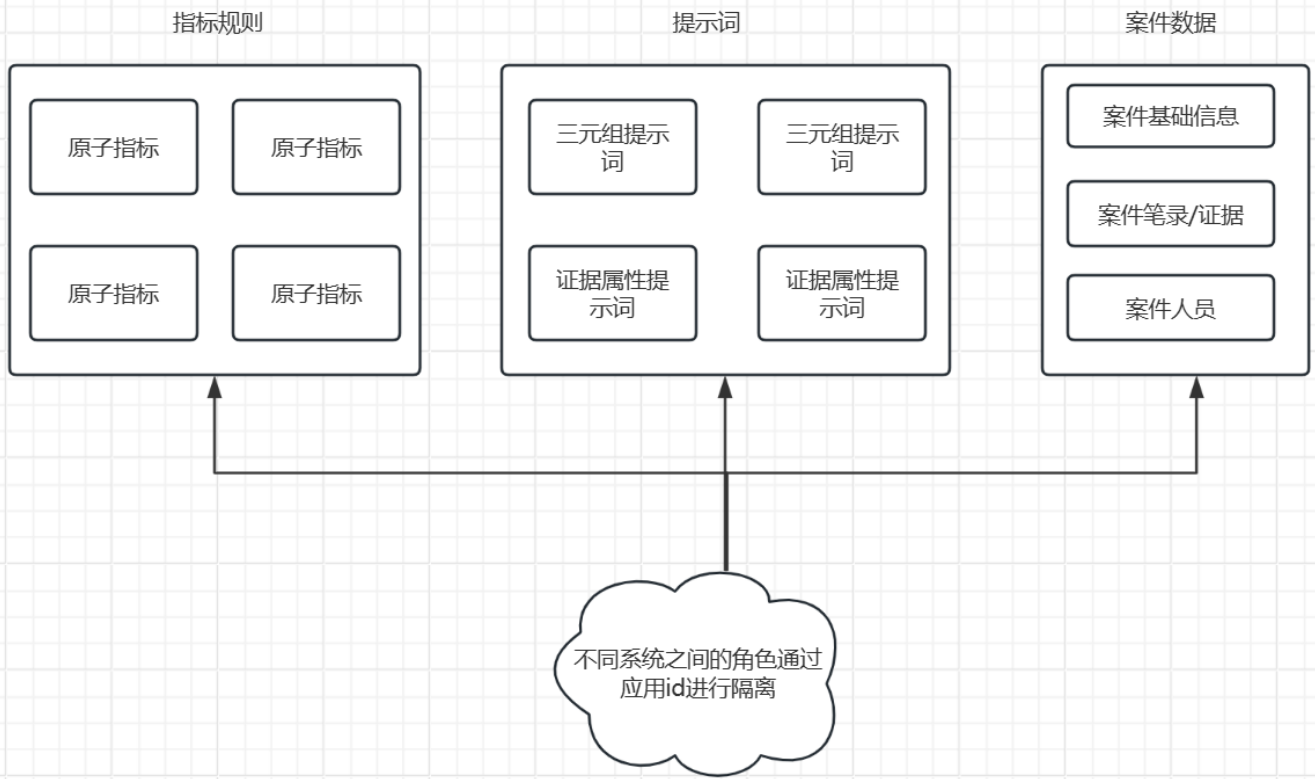
2. 业务流程



3. 数据隔离方案(可选)

不同系统之间的角色通过应用id进行隔离





如果不进行数据隔离，为保证各地区数据不受影响可单独部署一套应用环境

4.数据导入步骤:

4.1 按照excel表格要求录入数据

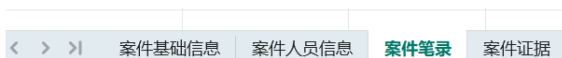
A	B	C	D	E	F
案件名	案件编号	案件类型	案件状态	到案方式	案件详情



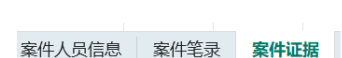
A	B	C
涉案人员名称	涉案人员身份证	涉案人员角色



A	B	C	D	E	F
行为人身份证号码	询问序号	供述材料名	询问人姓名	供述开始时间	供述结束时间



A	B
证据分类	证据名称



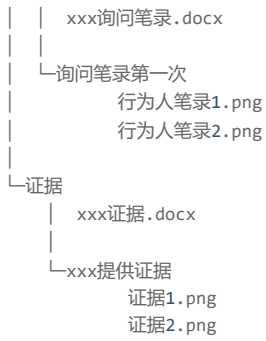
4.2 把笔录和证据资料放到对应的文件目录下

示例

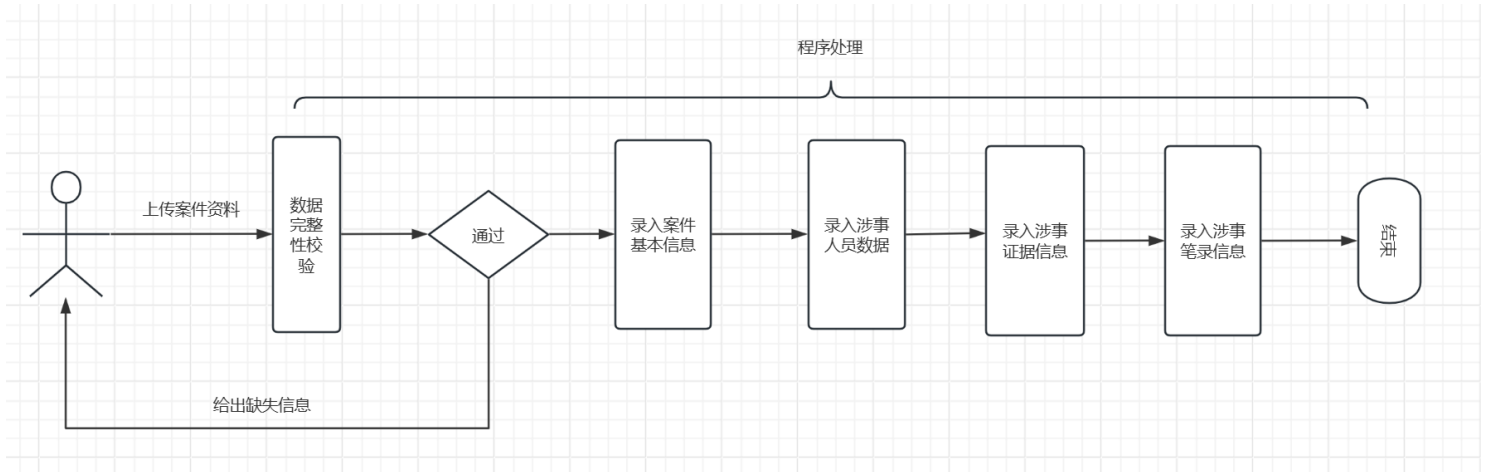
```

|-案件信息摘要.xlsx
|
|-笔录

```



5. 程序执行逻辑



6. 涉及到的字段说明

案件基础信息字段说明

字段	字段中文名	是否必填	说明
caseName	案件名	是	
caseNo	案件编号	是	案件的唯一标识, 不允许重复
caseType	案件类型	是	不同案件对应不同的分析模型, 详情参考案件类型说明
caseStatus	案件状态	是	详情参考案件状态说明
crimeMode	到案方式	是	详情参考到案方式状态说明
caseDetail	案件详情	是	

涉案人员字段说明

字段	字段中文名	是否必填	说明
name	涉案人员名称	是	
idCard	涉案人员身份证	是	
role	涉案人员角色	是	行为人、嫌疑人、受害人、证人、主行为人 (案件只能有一个主行为人)

案件笔录字段说明

字段	字段中文名	是否必填	说明
actorIdCard	行为人身份证号码	是	
inquiryNo	询问序号	是	第几次询问笔录

字段	字段中文名	是否必填	说明
materialName	供述材料名	是	支持文件类型 文档格式： (docx、 doc) 图片格式： (png、 jpg、 jpeg)
law_asker	询问人姓名	是	警官姓名
confession_start_time	供述开始时间	是	如: 2025-01-15 10:10:00
confession_end_time	供述结束时间	是	如: 2025-01-15 11:10:00

说明：对于一个证据文件类型只能是文档或者图片的一种，如果一个证据中有多个证据可以单独放到一个文件目录中

案件证据字段说明

证据按照分类存放到文件目录下，一个证据有多个文件的，单独创建目录

字段	字段中文名	是否必填	说明
evidenceType	证据分类	是	详情参考证据分类
evidenceName	证据名称	是	

用户角色表字段说明

字段	字段中文名	是否必填	说明
roleId	角色id	是	
appld	应用id	是	

菜单表字段说明

字段	字段中文名	是否必填	说明
menuId	菜单id	是	
appld	应用id	是	

菜单表字段说明

字段	字段中文名	是否必填	说明
menuId	菜单id	是	
appld	应用id	是	